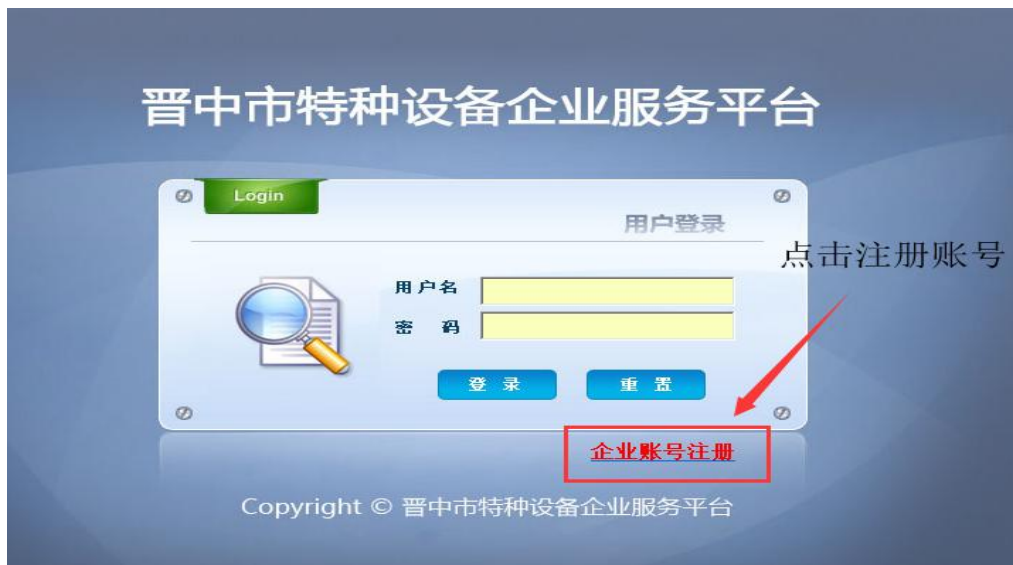


信息平台操作指南

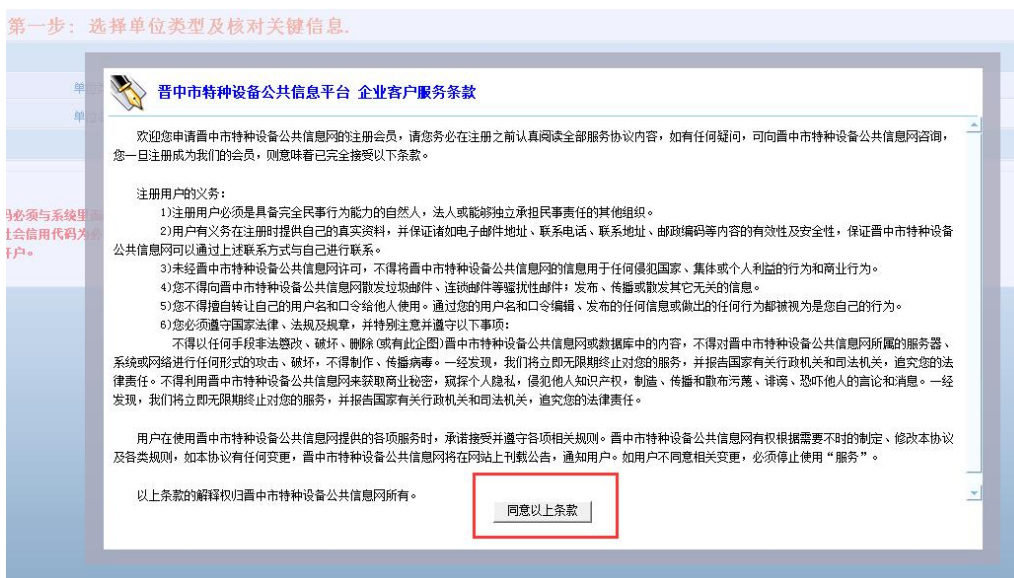
一、企业账号注册

(1) 在浏览器中输入网址 <http://218.26.234.217:8077/scdent> 登录

(2) 未注册过账号的用户点击【企业账号注册】注册账号；已注册用户通过用户名、密码直接登录



(3) 请仔细阅读《晋中市特种设备公共信息平台企业客户服务条款》，点击【同意以上条款】继续



(4) 第一步：仔细阅读注意事项，选择“告知单位”，填写单位名称和 18 位信

用代码后点击【下一步】继续



(5) 第二步: 仔细阅读注意事项, 填写单位基本信息, 其中*为必填项; 点击右侧【+增加】【-删除】可增减不同设备许可证 (**资质上传格式为 JPG; 电梯授权委托书上传格式为 PDF**)。填写完成后点击【注册】继续



(6) 上传附件, 点击【浏览】



(7) 注册信息提交后, 请仔细阅读界面提示及注意事项, 请耐心等待审核结果。

(8) 2个工作日内, 若审核通过, 即可使用账号及初始密码登录晋中市特种设备企业服务平台, 账号为18位单位统一信用代码, 初始密码为123456;



若审核不通过, 请点击【回退信息查询】输入单位名称或统一社会信用代码将相关信息删除后重新申请账号。

二、施工告知网上填报

(1) 在浏览器中输入网址 <http://218.26.234.217:8077/scdent> 进入晋中市特种设备企业服务平台

(2) 输入账号及初始密码登录晋中市特种设备企业服务平台(账号为18位单位信用代码, 初始密码为123456), 登录后请及时修改密码(密码需为12位以上含数字、字母、特殊符号)



修改密码，请依次点击【系统操作菜单】>【系统维护】>【账户信息维护】>【账户安全】



(3) 施工告知填报，请依次点击【施工告知】>【施工告知登记】>【告知登记】



(4) 点击【告知登记】即可进入《特种设备安装改造维修告知书》



(5) 仔细阅读注意事项并填写主题信息

a. 红色为必填项

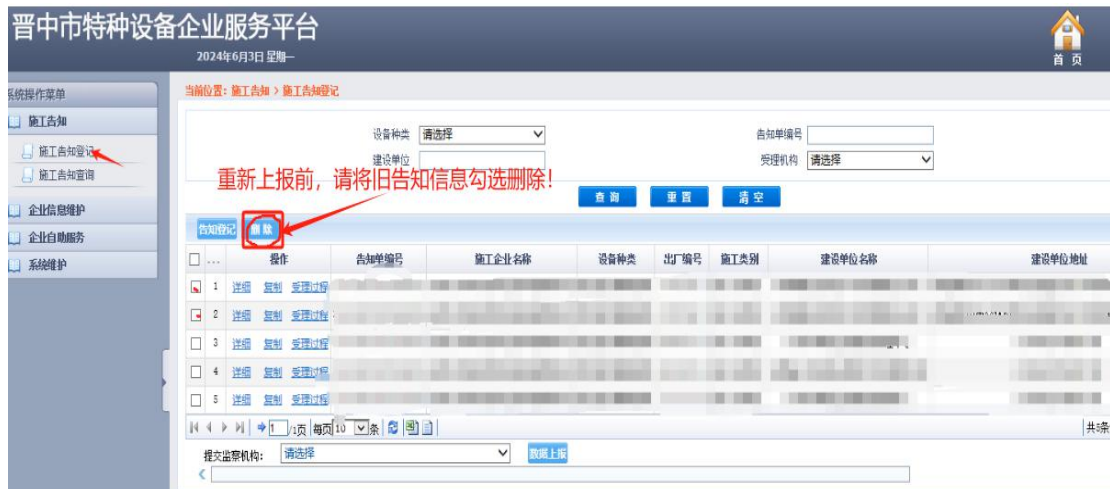
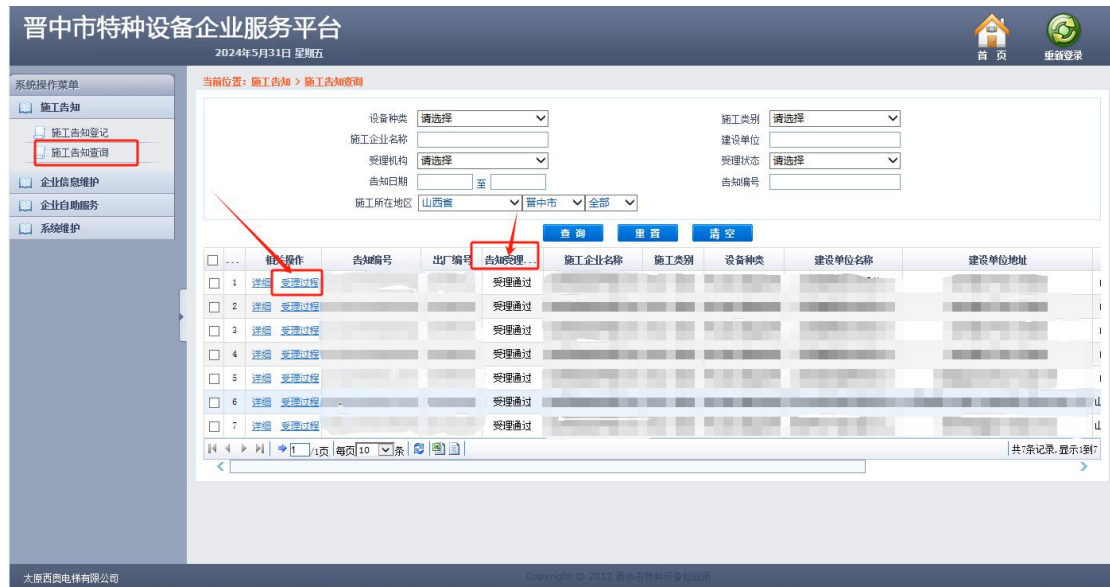
b. 施工类别为重大维修/市内移装/改造时, 系统数据已有该设备, 此时只可点击【选择设备】, 输入对应词条点击【查询】, 找到相应设备点击【确定】

c. 其中，“设备制造单位名称”可从数据库中查询填写或手动输入；“使用单位名称”只可从数据库中查询填写。查询时，输入对应检索信息点击【查询】，选择单位点击【确定】；

若数据库中没有设备制造单位/使用单位的单位信息，则需点击【新增】填写单位详细信息（单位信息必须真实准确，否则不予签收）

(6) 信息填写完成并保证准确后，即可点击【保存】，保存成功后晋中市市场监管局相关部门将在 2 个工作日内进行审核。可在【施工告知】>【施工告知查询】中输入检索词条，点击【查询】查看审核结果。

审核结果可在【告知受理状态】中查看，如回退请在【受理过程中查看】，重新上报告知需删除之前回退告知信息。



各类问题汇总

问题一：无法登陆网址，显示如下



很抱歉，没有找到与“218.26.234.217:8077/scdent”相关的网页。

温馨提示：

- 请检查您的输入是否正确
- 如网页未收录或者新站未收录，请提交网址给我们
- 如有任何意见或建议，请及时反馈给我们

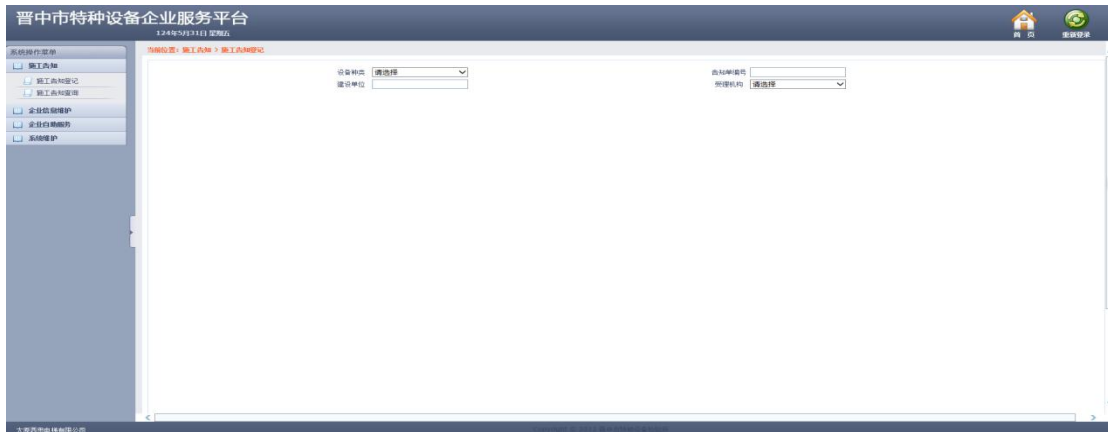
解决：请将网址输入到地址栏中。



问题二：无法注册企业账号，显示“单位地址不能为空”（图 1）；或无法填写告知（图 2）。



(图 1)



(图 2)

解决：请切换 360 浏览器并设置信任站点和兼容模式，具体操作方式见《设置信任站点操作流程》，正确界面如下



问题三：使用单位名称无法输入。

The screenshot shows a registration form with the following fields: 设备名称, 设备种类 (with a dropdown menu), 设备型号, 制造日期, 设备所属辖区 (with a dropdown menu), 设备地点 (with a note to fill in specific workshop or project), 设备制造单位名称, 开工日期, 施工单位全称, 施工许可证编号 (with a dropdown menu), 施工单位联系人, 联系人电话 (with a note to fill in fixed and mobile phone numbers), 施工单位地址, 使用单位名称 (highlighted with a red box and an arrow, with a note to be consistent with the business license), 使用单位联系人, 使用单位传真, and 使用单位邮编.

解决：请点击带下划线的字体（皆同）

This screenshot is similar to the one above, but it highlights the '使用单位名称' field with a red box and a red arrow. The word '点击' (click) is written in red next to the arrow, indicating that the user should click on the underlined text in this field.

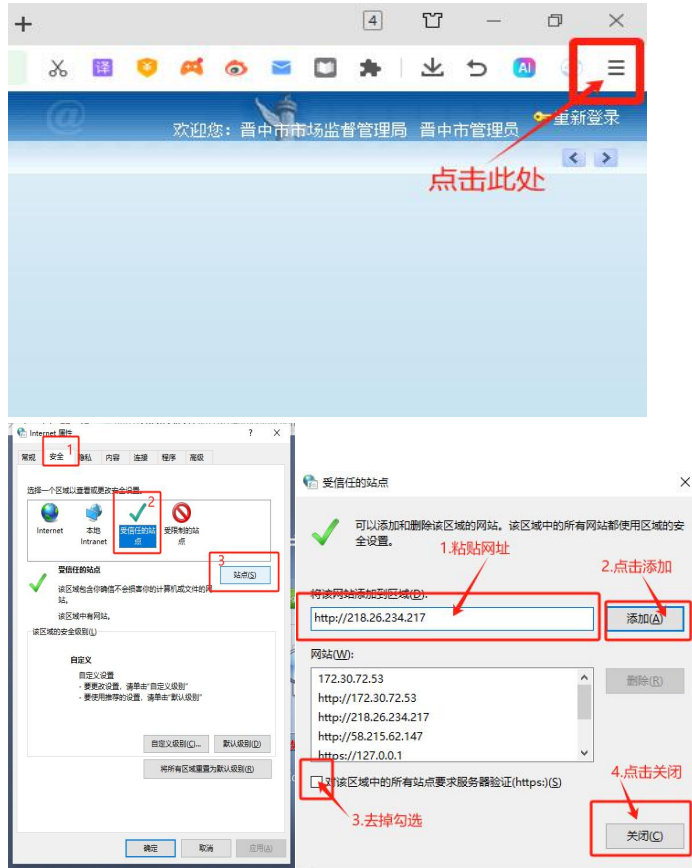
个人时，使用单位名称请填写个人姓名，统一社会信用代码请填写个人身份证号。位名称时必须与统一社会信用代码证上面的单位名称完全一致。否则不予签收。

问题四：如企业遗失晋中市特种设备企业服务平台登陆密码。

解决：请经办人携带情况说明（落款处请经办人手签姓名和联系方式）、经办人身份证正反面复印件（以上两份资料均需加盖该单位公章）送至市场局 2 楼大厅。

信任站点操作流程

第一步：点击窗口菜单→工具→Internet 选项→安全→可信站点→ 站点→粘贴网址→去掉勾选→关闭界面。



第二步：在界面击鼠标右键，弹出菜单，选择兼容性。后选择“切换到 IE 内核”或选择“兼容性 I8”。



注意：请使用 360 浏览器，并保证已切换兼容性，各浏览器版本不同设置兼容性方法不同，可在工具中寻找或百度搜索具体设置方法。